

PERC MONOKRİSTAL • 108PM12

Half Cut



Yüksek Dönüşüm Verimliliği

Yüksek Panel Verimliliği Sayesinde, Yüksek Güç Çıkışını Garanti Eder.



Kendi Kendini Temizleyen ve Yansımayı Azaltan Cam

Cam Üzerindeki Özel Kaplama Yüzey Tozunu Azaltır.



Düşük Işınımda Yüksek Verimlilik

Sabah ve Bulutlu Hava Koşullarında Dahi Yüksek Panel Verimliliği



Mükemmel Dayanım Kapasitesi

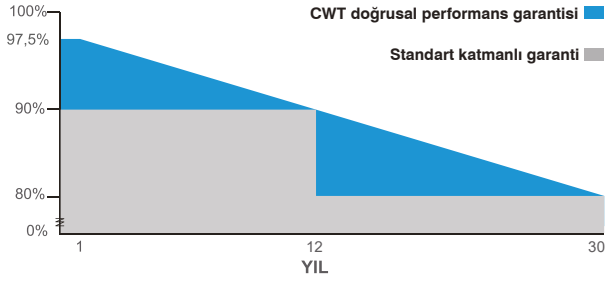

2400 Pa Rüzgar Yüğü, 5400 Pa Kar Yüğüne Karşı Dayanım



0~+5Wp Pozitif Güç Toleransı



Kolay Kurulum



30 Yıl Performans Garantisi



12 Yıl Ürün Garantisi

CWT550-108PM12 550 Wp

CWT545-108PM12 545 Wp

CWT540-108PM12 540 Wp

CWT535-108PM12 535 Wp

CWT530-108PM12 530 Wp

30
YIL

PERFORMANS
GARANTİLİ



IEC 61215, IEC 61730-1, IEC 61730-2
IEC 62804 PID (POTANSİYEL KAYNAKLI BOZULMA)
IEC 61701 TUZ KOROZYON
IEC 62716 AMONYAK KOROZYON
ISO 9001:2015, ISO 14001:2015, ISO 45001:2018

ELEKTRİKSEL ÖZELLİKLER

Model Tipi	CWT530 108PM12	CWT535 108PM12	CWT540 108PM12	CWT545 108PM12	CWT550 108PM12
Maksimum Güç (P_{max})	530 Wp	535 Wp	540 Wp	545 Wp	550 Wp
Modül Verimliliği	20.70	20.90	21.09	21.29	21.48
Maksimum Güç Gerilimi (V_{mp})	30.7	30.9	31.1	31.3	31.5
Maksimum Güç Akımı (I_{mp})	17.27	17.31	17.36	17.42	17.46
Açık Devre Gerilimi (V_{oc})	37.0	37.2	37.5	37.7	37.9
Kısa Devre Akımı (I_{sc})	18.28	18.33	18.38	18.45	18.49
Güç Toleransı	0~+5W				
Maks. Sistem Anma Gerilimi	1500V DC				
Çalışma Sıcaklık Aralığı	-40 ~ +85°C				
Güvenlik Sınıfı	C				
Maks. Seri Sigorta Akımı	30A				

MEKANİK ÖZELLİKLER

Hücre Boyutu(mm)	210x105
Hücre Sayısı(adet)	108 (6x18)
Ağırlık(kg)	28.5
Panel Boyutu(mm)	1965x1303x35
Maks. Rüzgar/Kar Yüğü Dayanımı (Pa)	2400/5400
Bağlantı Kutusu Koruma Sınıfı	IP68
Bağlantı Kutusu Kablo Boyu(mm)	350-1600

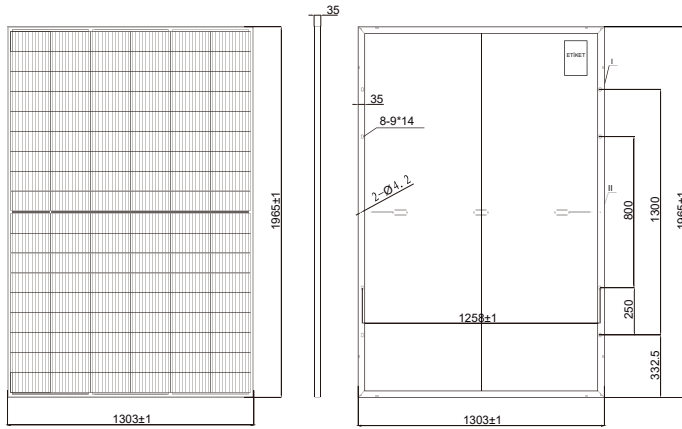
SICAKLIK KATSAYISI

Sıcaklık Katsayısı (I_{sc})	0.05%/°C
Sıcaklık Katsayısı (V_{oc})	-0.27%/C
Sıcaklık Katsayısı (P_{max})	-0.35%/°C

AMBALAJ ŞEKLİ

Konteyner	40' GP
Palet Başına Adet	30
Konteyner Başına Adet	480
Konteyner Başına Palet	16

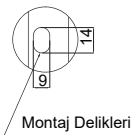
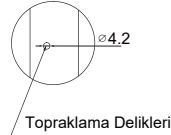
FİZİKSEL ÖZELLİKLER



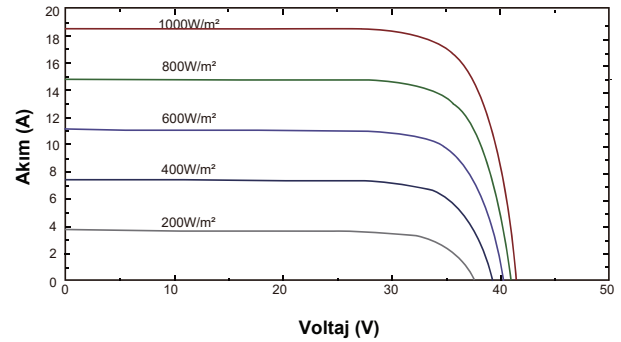
ÖN GÖRÜNÜŞ

YAN GÖRÜNÜŞ

ARKA GÖRÜNÜŞ

I
6:1II
6:1

Akım - Voltaj Grafiği (CWT540-108PM12)



*Not: Elde edilen verilerin; Standart Test Koşulları: 1000 W/m² güneş ışınımı, (AM 1.5) ve hücre sıcaklığı 25°C. Nominal Test Koşulları: 800 W/m² güneş ışınımı, ortam sıcaklığı 20°C, rüzgar hızı 1m/s. Tüm paneller için ölçüm belirsizliği %3'dür. Gerçek veriler yapılan sözleşmelere tabi olacaktır. Bu dokümanda yer alan teknik değerler sadece bilgilendirme amaçlıdır ve sözleşmelerin bir parçası değildir. CW Enerji Mühendislik Ticaret ve Sanayi A.Ş. önceden herhangi bir bildirimde bulunmaksızın değişiklik yapma hakkını saklı tutar.